


# Sprokkelblad



## Grobbendonk 2011

CHIRO

K A D E E

[ w w w . c h i r o k - d . b e ]



Editie 3 (Jg. 2010 – 2011)

# Inhoud

1 Inleiding.....	3
2 Een dag op ons ruimteschip .....	4
3 Wie, wat, waar, wanneer & hoe?.....	5
3.1 Ready for take-off?.....	5
3.2 Come back? .....	5
3.3 De pakken & de zakken.....	5
3.4 Onze nieuwe planeet .....	5
3.5 De bivakprijs.....	6
3.6 Ruimte steekkaart.....	6
3.7 Space-outfit.....	6
3.8 Energiereserves.....	7
3.9 Dure uitrusting .....	7
4 Wat heb je nodig? .....	7
5 De Banier .....	8
6 Af te leggen traject van het ruimteschip.....	9
7 Relax, take it easy! .....	11

# 1 Inleiding

Beste chirovrienden en -vriendinnen,

De tijd van studeren, korte broeken aandoen, stomme werkjes maken, ijsjes eten, toetsen in juni en chillen in het park is weer aangebroken. Dat wil zeggen dat het bijna zomervakantie is! Joepie! En zoals we allemaal weten is zomervakantie = chirokamp! Dit jaar nemen we jullie mee op een onvergetelijke reis naar onze vers ontdekte planeet. We schieten jullie los door de ruimte in onze blinkende en juist gekuiste space-capsule op weg naar Grobbendonk! Wij hebben er alvast ongelofelijk veel zin in, hopelijk jullie ook!


In dit blad vinden jullie en jullie mama en papa alle nodige info om klaargestoomd te worden voor ons space-adventure! Dit sprokkelblad kan je ook vinden op onze website onder downloads.

Tot op kamp,



De Leiding,

Jiska, Kasper, Birte, Tinneke, Monika, Niel, Jelle, Leni, Lander, Elke, Joost, Rob en Marieke



## 2 Een dag op ons ruimteschip

- 7.30u:** Iedereen wordt op een originele manier gewekt door de dagverantwoordelijken.
- 7.50u:** Iedereen verzamelt, de wimpels worden uitgedeeld en er wordt gekampdanst.
- 8.00u:** Na de kreten wordt ons een sterk ontbijt voorgeschoteld om er een dag goed tegenaan te kunnen.
- 8.45u:** De kookouders doen al zoveel, dus helpen wij ze met de afwas.
- 9.00u:** Klaar om er in te vliegen! Jullie leiding heeft een fantastisch programma in elkaar gestoken.
- 12.30u:** Van het vele sporten en spelen krijg je natuurlijk honger, vandaar weer een fantastische maaltijd (na de kreten weliswaar)! (En afwas)
- 13.15u:** Om ons eten even te laten zakken, is er platte rust.
- 14.00u:** Einde van de platte rust: we vliegen er weer in!
- 16.00u:** 4-uurtje: Je krijgt een koekje en een drankje om er weer tegenaan te kunnen.
- 16.15u:** Nog een beetje sport en spel!
- 17.30u:** De leiding doet een toneeltje, de dag wordt afgesloten met de vlaggenroet, de kampdans wordt nog eens gedaan en de wimpels worden teruggegeven.
- 18.00u:** Om niet te veel af te vallen, wordt er nogmaals een maaltijd voorzien (na de kreten). (En afwas)
- 18.45u:** Nog een leuke afsluiter van de dag!
- 20.00u:** Bedtijd voor de Speelclub
- 21.00u:** Bedtijd voor de Rakwi's
- 22.00u:** Bedtijd voor de Tippers & Toppers
- 24.00u:** Bedtijd voor de Keti's



### 3 Wie, wat, waar, wanneer & hoe?



#### 3.1 Ready for take-off?

De rakwi's en tito's zullen naar onze nieuwe planeet vertrekken op woensdag 20 juli met de bus. We verwachten jullie om 14 uur aan de kerk in Korbeek-Dijle klaar om op te stijgen.

De speelclub wordt gebracht door de ouders, dit kan op zaterdag 23 juli tussen 14 en 15 uur. Vanaf 15 uur is het tijd om de ouders definitief van onze planeet weg te sturen.

De oudsten vertrekken een dag op voorhand met de fiets, verdere info krijgen ze van hun eigen leiding.

En niet vergeten: we vertrekken in chiro-uniform!

#### 3.2 Come back?

Op zaterdag 30 juli is de ruimtereis afgelopen en is het tijd om onze voeten terug op Aarde te zetten. Jullie ouders kunnen jullie tussen 14 en 16 uur komen afhalen op de kampplaats. Er zal wat astronautenvoer en -drank beschikbaar zijn. Zo kunnen jullie, de ouders, onze planeet ook eens bewonderen.

Om 16 uur is het tijd om terug te keren naar huis met jullie ouders, zij mogen ook jullie ruimtegerief terug meenemen.

#### 3.3 De pakken & de zakken

Al jullie pakken en zakken zullen door de space-camion naar onze planeet getransporteerd worden. Om op tijd te zijn, vragen wij jullie wel om deze al op dinsdag 19 juli te komen afzetten aan onze eigen chirolokalen tussen 19 uur en 20 uur. Dan zetten wij ze zachtjes en voorzichtig in onze ruimtecapsule.

#### 3.4 Onze nieuwe planeet

Onze nieuwe planeet bevindt zich in de provincie Antwerpen, meer bepaald in Grobbendonk. Als jullie willen, kunnen er brieven de ruimte in gestuurd worden naar jullie kleine alien(s) op volgend adres:

Chiro KaDee  
<< Naam van uw ruimtewezen(s) >>  
Kreemersgat  
2280 Grobbendonk



### 3.5 De bivakprijs

De prijs voor deze 10 overgeweldigde ruimtedagen bedraagt zoals vorig 130 euro voor het 1<sup>ste</sup> en 2<sup>de</sup> kind. De speelclub betaalt 90 euro. Voor het derde, vierde kind van hetzelfde gezin, betaal je 115 euro.

In dit bedrag is alles inbegrepen, je hoeft dus niets extra mee te geven (eventueel wel als je kaartjes wil schrijven).

Je kan dit bedrag overschrijven op rekeningnummer 734-3070010-66 op naam van:

Chiro-afdeling Korbeek-Dijle  
Veeweide 40  
3060 Korbeek-Dijle

Het IBAN- en BIC-nummer zijn:

IBAN: BE07 7343 0700 1066  
BIC: KRED BE BB

Als vermelding geef je "Bivak 2011 – Naam van uw kind – groep van uw kind".  
De betaling dient te gebeuren **vóór 10 juli 2011**.



### 3.6 Ruimte steekkaart

Achteraan dit sprokkelblad vind je een medische fiche. Gelieve deze in te vullen en af te geven aan je leiding bij het vertrek. Ook al heb je deze (ooit) al eens ingevuld, vragen wij toch om dit nogmaals te doen om up-to-date te blijven. Je vindt deze medische ook op onze website (<http://www.chirok-d.be/downloads/kampfiche.pdf>).

Als je medicijnen moet nemen op kamp, schrijf dit er dan op en zeg het ook zeker tegen de leiding.

Heel belangrijk: geef je **SIS-kaart en gele plakkertjes** van je ziekenfonds mee af bij het vertrek!



### 3.7 Space-outfit

We verwachten dat jullie, klaar voor vertrek, aankomen in jullie chiro-uniform (gele T-shirt) om jullie zeker te onderscheiden van andere, vreemde ruimtewezens.

Zorg dat je voor je ruimteverblijf ook een schitterende ruimteoutfit in je valies steekt, zodat je er op je ruimtebest uitziet!

### 3.8 Energiereserves


Tijdens ons verblijf worden onze maagjes zeker verwend! Daarom is het niet nodig om te veel snoep mee te geven. Wordt er toch snoep meegegeven, dan wordt deze de 1ste dag door jullie leiding opgehaald en verdeeld over de hele groep.

### 3.9 Dure uitrusting

Dure voorwerpen of kleding (zoals MP3's, Ipods, ...) laat je best thuis omdat het weleens zou kunnen dat deze onze reis niet overleven of tijdens de reis kwijt raken.

Wij vragen om geen GSM mee te geven. Moest er tijdens het verblijf iets (dringend) zijn, kan je altijd naar de leiding bellen.

Zorg er ook voor dat alle kleding duidelijk gemerkt is, want uit ervaring weten we dat kinderen vaak niet weten wat van hun is. Elk jaar blijven er namelijk veel kleren over die dan zozegd van niemand zijn.



## 4 Wat heb je nodig?

Hier volgt een (beknopt) lijstje van wat je allemaal nodig hebt. Geef gerust extra spullen mee. Denk eraan om overal je naam in te schrijven!

Een grote koffer/rugzak met daarin:

- Spelkledij: voldoende shorts, T-shirts, ...
- Dikke trui(en)
- Lange broek
- Voldoende ondergoed, sokken & zakdoeken
- Chiro-uniform (aandoen bij vertrek)
- Regenjas (en rubberen laarzen)
- Stevige stapschoenen (voor 2-daagse & gezamenlijke tocht)
- Reserve paar schoenen (+ evt. sandalen, pantoffels)
- Handdoeken, zeep, washandjes, tandenborstel + tandpasta
- Een petje/zonnehoedje
- Zonnecrème
- Pyjama
- Linnenzak voor vuile kledij
- Slaapzak en/of deken (+ evt. kussen)
- Veldbed/luchtmatras
- Matje voor op 2-daagse (niet voor speelclub)
- Gamel, BESTEK en BEKER voor op 2-daagse (niet voor speelclub)
- Degelijke rugzak voor op 2-daagse en gezamenlijke tocht
- Drinkbus
- Zwemgerief (+ BADMUTS)
- Verkleedkleren in thema (voor wie het thema nog niet doorhad, het is "ruimte")
- Adressen voor op te sturen postkaartjes (evt. voorgedrukt)
- Een beetje zakgeld (enkel voor kaartjes)

## 5 De Banier

Chirokledij (hemd, broek, pull,...) nodig? Je wilt knutselen, maar hebt geen materiaal? Spring dan zeker eens binnen bij De Banier, dé chirowinkel bij uitstek!

Voor alle spullen in verband met chiro (chirohemd, groepsbadges,...) en crea-artikelen (knutselgerief, verf,...) is het zeker eens de moeite waard om in een van hun filialen langs te gaan.

Ga zeker eens op hun website [www.debanier.be](http://www.debanier.be) kijken!



# DE BANIER

is de winkel van de Chiro

### IN DE BANIER KUN JE TERECHT VOOR:

- SPETTEREND SPELEN JONGLEER- MATERIAAL**
- KEURIGE KLEREN**
- CREATIEF CREAMIXEN**
- GEZELLIGE GESCHENKEN**

Sinds enkele jaren kun je bij De Banier uitdagend spelmaterial en een uitgebreid assortiment circusmateriaal vinden. Ook onze originele gezelschapsspelen spreken enorm aan.

Door de jaren heen is De Banier een speciaalzaak voor creatieve knutselaars geworden. Met een Chirolidkaart krijg je 10% korting op alle knutselmateriaal.

De basisproducten hebben we ondergebracht in het Creamix-assortiment, op die producten krijg je met een lidkaart zelfs 20% korting.

Kleine en grote Chirogeschenken voor familie en goede vrienden!

**MEER LEUKE PRODUCTEN OP [WWW.DEBANIER.BE](http://WWW.DEBANIER.BE)**

**VERKOOP & DISTRIBUTIE:** Langstraat 24, 2140 Borgerhout  
Tel. 03-270 04 44 - fax 03-270 04 49  
E-mail: [debanier@debanier.be](mailto:debanier@debanier.be)

**WINKELS:**

<b>Aalst</b> , Molenstraat 65, 053-70 13 80	<b>Antwerpen</b> , Kipdorp 30, 03-202 24 71
<b>Brugge</b> , Katelijnestraat 67, 050-33 86 51	<b>Brussel</b> , Kolenmarkt 85, 02-511 44 31
<b>Gent</b> , Hoefslagstraatje 1, 09-233 87 87	<b>Hasselt</b> , Vaartstraat 14, 011-23 14 89
<b>Leuven</b> , J.P.Minckelersstraat 29, 016-29 97 84	<b>Mechelen</b> , O.L.Vrouwstraat 34, 015-41 02 34
<b>Roeselare</b> , Delaerestraat 16, 051-24 35 11	<b>Turnhout</b> , Warandestraat 97, 014-42 15 13
<b>Sint-Niklaas</b> , Nieuwstraat 13, 03-766 07 66	

## 6 Af te leggen traject van het ruimteschip

Vertrekkende van de chirolokalen volg je onderstaande routebeschrijving om op de kampplaats te geraken:



**Nijvelsebaan 119**  
3060 Bertem

1. Vertrek in **noordoostelijke** richting op de **Nijvelsebaan/N253** naar **Bertemseweg**  
Ga verder op de N253  
3,0 km
2. Sla linksaf naar de **Koning Boudewijnlaan/N264**  
550 m
3. Flauwe bocht naar rechts en voeg in op de **E314** richting **Aken/Genk/Hasselt**  
17,3 km
4. Neem afslag **22-Tielt-Winge** naar **N223** richting **Aarschot**  
450 m
5. Sla linksaf naar de **Steenweg op Sint-Joris-Winge/N223**  
1,9 km
6. Flauwe bocht naar rechts om op de **Steenweg op Sint-Joris-Winge/N223** te blijven  
450 m
7. Sla rechtsaf naar de **Leuvensestraat/N19**  
Ga verder op de N19  
1,0 km
8. Sla linksaf naar de **Th. De Beckerstraat/N19**  
Ga verder op de N19  
9,5 km
9. Sla linksaf naar de **Herentalsesteenweg/N152**  
Ga verder op de N152  
Ga rechtdoor over 2 rotondes  
11,5 km
10. Sla linksaf en voeg in op de **E313** richting **Antwerpen**  
7,3 km
11. Neem afslag **20-Herentals-West** naar **N13**  
richting **Nijlen/Grobbendonk/Herentals**  
600 m
12. Sla rechtsaf naar de **Herentalse steenweg/N13**  
1,3 km
13. Sla rechtsaf naar de **Bouwelse steenweg**


- 400 m  
14. Weg vervolgen naar **Bevrijdingsstraat**
- 1,2 km  
15. Weg vervolgen naar **Netestraat**
- 400 m  
16. Neem op de rotonde de **2e** afslag  
naar **Boudewijnstraat**
- 200 m
17. Weg vervolgen naar **Bergstraat**
- 450 m  
18. Sla rechtsaf naar  
de **Nijverheidsstraat**
- 500 m  
19. Neem op de rotonde de **1ste** afslag  
naar **Kerkeveldstraat**
- 350 m  
20. Sla rechtsaf naar de **Heirbaan**
- 600 m  
21. Sla rechtsaf naar de **Kreemersgat**
- 350 m




**Kreemersgat**  
2280 Grobbendonk

## 7 Relax, take it easy!

Tot slot nog wat ontspanning!



Breng jij het ruimtewezen naar zijn schip?



Elk gelijk symbool stelt een gelijk cijfer voor van 1 tot 5, vind jij welke figuur welk cijfer voorstelt? De som van de cijfers van een rij/kolom staat ernaast/-onder.

					13	
					18	=
					18	=
					19	=
					13	=
16	9	16	25	15		=

